




**POWERMAT  
ELEKTRICKÝ LPAČ HMYZU  
PM-LOUV-50T**



NÁVOD K OBSLUZE

## VAROVNÉ/INFORMAČNÍ SYMBOLY



**POZNÁMKA:** Před použitím zařízení si pozorně přečtěte návod k obsluze a bezpečnostní doporučení. Uložte pokyny.



**ZNAČKA ZKŘÍŽENÉ BIN:** Povinný selektivní sběr použitého vybavení a zákaz vyhodit s jiným odpadem. Přečtěte si prosím část "LIKVIDACE POUŽITÝCH ZAŘÍZENÍ".

### APLIKACE ZAŘÍZENÍ

Insekticidní lampa se používá k hubení hmyzu v zastřešených místnostech. Zařízení je vybaveno ultrafialovou lampou, která přitahuje hmyz. Při kontaktu s elektrickým napětím v zařízení hyne hmyz.

#### **UPOZORNĚNÍ**

V rámci neustálého zlepšování svých výrobků si výrobce vyhrazuje možnost drobných odlišností v tomto návodu, na které je třeba upozornit. Tyto skutečnosti nemohou být důvodem reklamace.

Zařízení smí být opravováno a udržováno pouze v autorizovaném servisu. Pro svou vlastní bezpečnost si před použitím zařízení přečtěte tento návod a všeobecné bezpečnostní pokyny. Z bezpečnostních důvodů nemohou zařízení používat děti a mladiství do 18 let a osoby pod vlivem alkoholu, drog nebo jiných omamných látek. Osoby, které nečetly tuto uživatelskou příručku, by si ji měly pečlivě přečíst před prvním použitím zařízení.

### TECHNICKÉ PARAMETRY

Napájení	5 V / 50 Hz (USB)
Maximální výkon	5 W
Provozní rozsah	30 – 50 m <sup>2</sup> (360°)
Rozměr	220 x 150 x 150 mm

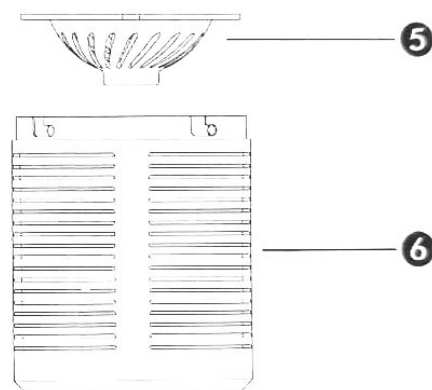

### BEZPEČNOSTNÍ POKYNY

- Výrobek opatrně vybalte a dávejte pozor, abyste nevyhodili žádný obalový materiál, dokud nenajdete všechny části výrobku.
- Tento výrobek není určen pro použití osobami (včetně dětí) se sníženými fyzickými, mentálními nebo duševními schopnostmi nebo nedostatkem zkušeností a znalostí, pokud nejsou pod dohledem osoby odpovědné za jejich bezpečnost nebo pokud jim nebyly poskytnuty pokyny k použití tohoto produktu.
- Za žádných okolností neopravujte výrobek sami ani na něm neprovádějte žádné úpravy - nebezpečí úrazu elektrickým proudem! Veškeré opravy a seřízení tohoto výrobku svěřte specializované firmě/servisu. Pokud výrobek otevřete během záruční doby, riskujete ztrátu záruky.
- Nikdy nepoužívejte výrobek s mokřýma rukama nebo nohama.
- Výrobek používejte a skladujte mimo dosah hořlavých a těkavých materiálů.
- Nevystavujte výrobek vysokým teplotám, přímému slunečnímu záření, nadměrné vlhkosti a neumístejte jej do nadměrně prašného prostředí.

- Neumisťujte jej do blízkosti topných těles, otevřeného ohně nebo jiných spotřebičů nebo zařízení, která jsou zdroji tepla.
- Výrobek je určen pro domácí použití. Nepoužívejte jej v průmyslovém prostředí.
- Výrobek nesmí být používán k jiným účelům, než ke kterým je určen.
- Před připojením produktu k elektrické zásuvce se ujistěte, že napětí uvedené na typovém štítku odpovídá napětí ve vaší zásuvce.
- Napájecí kabel nesmí být veden v blízkosti horkých povrchů nebo přes ostré povrchy položky. Na napájecí kabel nepokládejte těžké předměty a umístěte jej tak, aby se po něm nedalo šlápnout nebo o něj zakopnout. Ujistěte se, že se napájecí kabel nedotýká horkého povrchu.
- Pokud je napájecí kabel zařízení poškozen, měli by jej vyměnit v servisním středisku nebo kvalifikovaná osoba, aby se předešlo nebezpečným situacím. Nepoužívejte výrobek s poškozeným napájecím kabelem nebo zástrčkou.
- Napájecí kabel se nesmí odpojovat ze zásuvky taháním za kabel.
- Nestříkejte na výrobek vodou ani jinou tekutinou. Do výrobku nelijte vodu ani jiné tekutiny. Neponořujte výrobek do vody nebo jiné kapaliny.
- Výrobek nepoužívejte v blízkosti vany, umyvadla nebo jiných nádob naplněných vodou.
- Pokud produkt nepoužíváte nebo jej používat nebudete, vypněte jej a vyjměte zástrčku ze zásuvky. Před čištěním výrobku postupujte stejným způsobem.
- Pokud používáte výrobek v blízkosti dětí, buďte maximálně opatrní. Vždy umístěte výrobek mimo dosah dětí.
- Děti by měly být pod dozorem, aby bylo zajištěno, že si s výrobkem nebudou hrát.
- Nikdy nepokládejte výrobek na nakloněné povrchy.
- Do výrobku nikdy nevkládejte kovové nebo jiné předměty, hrozí nebezpečí úrazu elektrickým proudem!
- Nikdy nenechávejte produkt bez dna na místě - hrozí nebezpečí úrazu elektrickým proudem.
- Výrobce neručí za škody způsobené nesprávným používáním výrobku a jeho příslušenství (řezné rány, popálení, požár atd.).
- Tento výrobek není vhodný pro použití ve stodolách, stájích a podobných místnostech.
- Výrobek se nesmí používat na místech, kde je pravděpodobný výskyt hořlavé páry nebo výbušné plyny.
- Nikdy nenechávejte kabel zkroucený nebo jinak ohnutý či omotaný kolem zařízení.
- Když je zařízení v provozu, nedotýkejte se mřížky prsty, protože hrozí nebezpečí úrazu elektrickým proudem.
- Neblokujte mřížku vodivou tyčí, i když je produkt vypnutý. Protože stále existuje zbytkový elektrický náboj. Použijte izolovanou tyč k přerušení obvodu a vybití náboje.

## POPIS ZAŘÍZENÍ

- 1) Závěsný pás
- 2) Přepínač
- 3) Ultrafialové světlo
- 4) Zásuvka Micro-USB
- 5) Kryt nádrže
- 6) Nádrž na hmyz



## ÚČEL PRODUKTU

Insekticidní lampa Powermat je nenahraditelným pomocníkem všude tam, kde se vyskytuje větší množství komárů a jiného obtížně odstranitelného hmyzu. Je vybavena speciálními lampami, které produkují modré ultrafialové světlo, které přitahuje komáry uvnitř lampy, kde jsou usmrceni pomocí vysokého napětí působícího na ochrannou mřížku.

## NĚKTERÉ RADY PRO ZAJIŠTĚNÍ EFEKTIVNÍ PRÁCE

- Insekticidní lampa by měla být umístěna na cestě, kterou se hmyz dostane z venkovního prostředí do interiéru a na místa, kde bude hmyz reagovat na světlo lampy.
- Doporučená výška instalace je do 2 metrů, ale čím níže je lampa instalována, tím lépe vzhledem ke snadnému použití a údržbě a vzhledem k tomu, že hmyz je aktivnější v blízkosti podlahy (insekticidní lampy umístěné ve výšce max. Do 1,5 m jsou 4x až 10x účinnější).
- Nejlepších výsledků dosáhnete umístěním lampy do tmavého rohu pro vytvoření modrého světla. Účinnost insekticidní lampy může být snížena jinými zdroji umělého nebo denního světla - proto se doporučuje instalovat ji tam, kde je koncentrace takových zdrojů světla minimální.
- Nezapomeňte použít zařízení alespoň 3 hodiny před spaním v místnostech, jako jsou ložnice.
- Zařízení je účinnější, pokud v místnosti nejsou žádní lidé.
- Snažte se nepoužívat zařízení v místnostech se zapnutou klimatizací nebo ventilací.
- Zařízení je účinnější, když jsou v místnosti vypnutá světla.

## OVLÁDÁNÍ ZAŘÍZENÍ

### SPUŠTĚNÍ ZAŘÍZENÍ

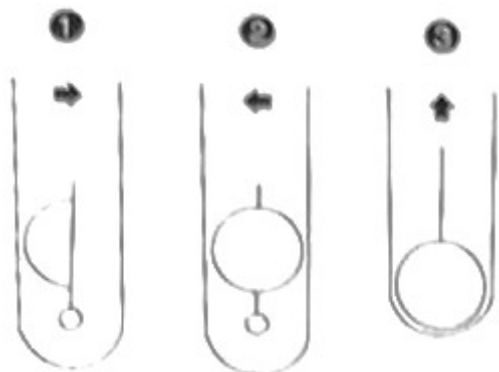
- Umístěte lampu na hubení hmyzu nejlépe tak, že ji zavěsíte do tmavého rohu na závěsný kroužek.
- Zkontrolujte, zda napětí v elektrické nabíječce/zásuvce USB odpovídá napětí uvedenému na typovém štítku.
- Zasuňte zástrčku napájecího kabelu do USB-A zásuvky s napětím 5V/1A.
- Jedním klepnutím na vypínač ON/OFF zařízení zapnete.
- Dotkněte se dvakrát tlačítka ON/OFF pro zapnutí lampy.
- 3x se dotkněte tlačítka ON/OFF pro vypnutí zařízení.

### UPOZORNĚNÍ

Výrobek není určen pro venkovní použití a za žádných okolností by neměl být vystaven např. dešti! Pokud jej potřebujete instalovat např. na terasu, určitě jej umístěte pod střechem.

### INSTALACE RUKOJETI

K připevnění popruhu použijte výše uvedený náčrt.

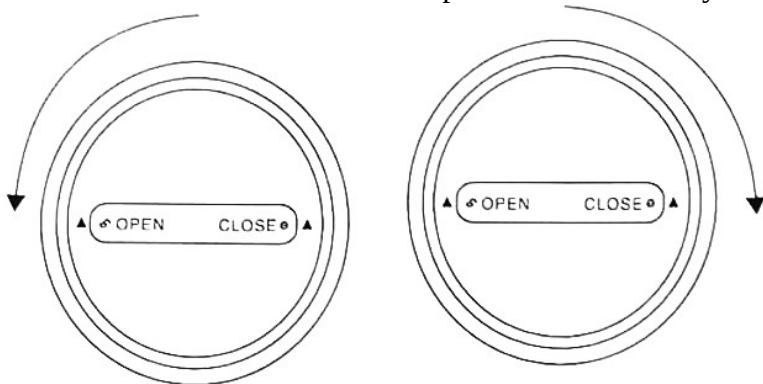


## VYPRÁZDNĚNÍ NÁDRŽE

Otevřete nádrž otočením knoflíku ve směru hodinových ručiček a poté nádrž vyčistěte suchým nebo vlhkým hadříkem.

## MONTÁŽ NÁDRŽE

Uzavřete nádrž otočením knoflíku proti směru hodinových ručiček.



## ÚDRŽBA A ČIŠTĚNÍ

**Před čištěním vždy odpojte zařízení od zdroje napájení.**

- Umístěte lampu na hubení hmyzu nad odpadkový koš.
- Otočte lampu na bok a obsah do košíku lehce zatřeste.
- Nikdy neotáčejte lampu vzhůru nohama.

**Výrobek by se neměl umývat pod tekoucí vodou!**

K čištění vnějších částí produktu použijte měkký hadřík navlhčený vlažnou vodou. Nepoužívejte abrazivní čisticí prostředky, ředidla nebo rozpouštědla, jinak může dojít k poškození povrchu výrobku.

V případě poruchy lampy kontaktujte náš autorizovaný servis, výměnu může provést pouze autorizovaný servis.

## ZÁRUČNÍ PODMÍNKY

Během záruční doby má kupující nárok na bezplatné opravy vyplývající z výrobních vad. Záruka je uznána pouze při dodání výrobku na místo prodeje v kompletním stavu, nerozebíraném, s dokladem o koupi.

Záruka pozbývá platnosti, když:

1. Náradí vykazuje poškození vyplývající z přirozeného opotřebení nebo v důsledku nesprávného používání zařízení (např. přetížení, vyvíjení příliš velkého tlaku, zejména praskliny nebo praskliny v plastových dílech a jiná mechanická poškození a vady vyplývající z takového poškození).
2. Jsou zjištěny pokusy o neautorizované opravy.
3. Náradí bylo v záruční době podrobeno úpravám nebo opravám neoprávněnými osobami.
4. Nástroj byl používán v průmyslu nebo řemeslech (náradí bylo vyrobeno pro kutily a není určeno pro placenou práci).

Záruka se nevztahuje na části náradí, které mohou být poškozeny přirozeným opotřebením nebo přetížením (např. napájecí kabely atd.). Zavazujeme se, že během záruční doby provedeme bezplatný servis stroje, pokud jsou vady způsobeny výrobní vadou zařízení nebo materiálu. Záruka se nevztahuje na poškození vzniklá nesprávným používáním zařízení, jakož i na případné mechanické poškození způsobené samotným uživatelem. V případě nutnosti opravy zařízení kontaktujte servisní středisko nebo dodavatele zařízení, kontaktní údaje jsou uvedeny v záručním listu přiloženém k zařízení.

## SERVIS

**Před zahájením jakékoli údržby a/nebo servisních prací je nezbytné vytáhnout zástrčku ze zásuvky.**

Pro zajištění bezpečného a efektivního provozu udržujte elektrické nářadí a větrací otvory čisté. Pokud je třeba vyměnit napájecí kabel, musí to provést oprávněná osoba, aby se předešlo riziku nehody.

Opravy elektrického nářadí by měl provádět pouze kvalifikovaný personál s použitím originálních náhradních dílů. Tím je zajištěno bezpečné používání zařízení.

## LIKVIDACE POUŽITÝCH ZAŘÍZENÍ



Na konci své životnosti nesmí být tento výrobek likvidován jako běžný komunální odpad, ale měl by být odevzdán na sběrné místo pro recyklaci elektrických a elektronických zařízení. To je označeno symbolem umístěným na produktu, uživatelské příručce nebo obalu. Opětovným použitím, opětovným použitím materiálů nebo jiným použitím použitého vybavení významně přispíváte k ochraně našeho životního prostředí.

Pouze pro země EU:

V souladu s evropskou směrnicí 2012/19/EU by nepoužitelné elektrické nářadí a v souladu s evropskou směrnicí 2006/66/ES poškozené nebo použité akumulátory/baterie měly být shromažďovány odděleně a recyklovány způsobem, který je v souladu s ochranou životního prostředí. Výrobce je aktivní pod registračním číslem BDO: 000063719

## ES PROHLÁŠENÍ O SHODĚ

Toto prohlášení o shodě se vydává na výhradní odpovědnost výrobce: P.H. POWERMAT  
T.M.K. Bijak Sp. Jawna ul. Obrońców  
Poczty Gdańskiej 97, 42-400 Zawiercie, Polsko NIP  
5771841846, REGON 151996850

Předmět prohlášení:

název: INSEKTICÍDNÍ LAMPA  
značka: POWERMAT  
model (název výrobce): PM-LOUV-50T

Výše uvedený předmět tohoto prohlášení je v souladu s příslušnými požadavky harmonizační legislativy Unie:

Směrnice o nízkém napětí (LVD) 2014/35/EU Nařízení ministra hospodářství ze dne 2. června 2016. o základních požadavcích na zařízení elektrické (Sbírka zákonů, položka 806)  
Směrnice o elektromagnetické kompatibilitě (EMC) 2014/30/EU Zákon ze dne 13. dubna 2007 o elektromagnetické kompatibilitě (Sbírka zákonů č. 82, položka 556)  
Směrnice RoHS II 2011/65/EU a RoHS III 2015/863/EU  
Směrnice Evropského parlamentu a Rady 2011/65/EU ze dne 8. června 2011 o omezení používání určitých nebezpečných látek v elektrických a elektronických zařízeních  
Směrnice 2015/863/EU ze dne 31. března 2015, kterou se mění příloha II  
Směrnice 2011/65/EU, pokud jde o seznam látek podléhajících omezení

Odkazy na příslušné použité harmonizované normy. Na jiné technické specifikace, ve vztahu k nimž je deklarován jeho soulad: mazivo

EN 60335-2-59:2003+A1:2006+A2:2009+A11:2018 EN 62233:2008  
EN 60335-1:2012+A11:2014+A13:2017 EN 525014 EN 525014-EN 525014- 2015  
EN 61000-3-2:2014 EN 61000-3-3:2013+A1:2019  
EN 62321-3-1:2013 IEC 62321-5:2013 IEC 62321-4:2013+AMD1:627217  
IEC :2015 IEC 62321-7-2:2017 IEC 62321-6:2015 IEC 62321-8:2017

Dodatečné informace:

Osoby pověřené zpracováním technické dokumentace:

Krzysztof Wolek, Krystian Bijak

Poslední dvě číslice roku, ve kterém bylo připojeno označení CE: 21

Místo vydání:

Zawiercie

Datum vydání:

01.05.2021