



**BASS POLSKA  
KUCHYŇSKÝ MIXÉR S MISKOU  
BH 10201**



NÁVOD K POUŽITÍ

## PODMÍNKY ZÁRUKY

Ručitel ručí kupujícímu za správnou funkci výrobku za předpokladu, že je výrobek používán v souladu s jeho určením a pravidly stanovenými v návodu k obsluze dodaném se zařízením.

Záruční doba je 24 měsíců od data prodeje.

Závady zjištěné v této lhůtě budou odstraněny bezplatně.

Záruční poskytovatel odpovídá kupujícímu pouze za fyzické vady způsobené prodaným výrobkem.

Záruka se nevztahuje na vady vzniklé z jiných příčin, zejména v důsledku:

- nesprávné použití nebo aplikace,
- nesprávný výběr výrobku podle stávajících podmínek na staveništi,
- nesprávná montáž, údržba, skladování a přeprava výrobku,
- mechanické, chemické, tepelné poškození nebo úmyslné poškození výrobku a způsobení závady,
- poškození výrobku způsobené použitím neoriginálních nebo nevyhovujících materiálů,
- škody způsobené vyšší mocí (požár, povodeň, blesk atd.),
- poruchy zařízení ovlivňujícího výrobek.

Záruka se nevztahuje na díly podléhající běžnému opotřebení a na spotřební materiál, jako jsou filtry, žárovky, pojistky, baterie, ložiska, maziva, oleje, chladiva atd.). Záruka se nevztahuje na výrobek, u něhož nelze na základě předložených dokladů a vlastností výrobku určit, že byl zakoupen u ručitele. Kupující dále ztrácí nárok na záruku na výrobky, pokud se zjistí, že:

- jakoukoli úpravu výrobku,
- zásahy neoprávněných osob,
- jakýkoli pokus o opravu neoprávněnými osobami,
- nesplnění povinnosti provádět pravidelné kontroly, pokud jsou vyžadovány.

Přijetí stížnosti k posouzení je založeno na splnění následujících podmínek:

- Kupující může podat reklamaci e-mailem, návštěvou provozovny nebo vyplněním reklamačního formuláře na adrese [www.jipos.cz/www.jipos.sk](http://www.jipos.cz/www.jipos.sk).
- Prokažte se dokladem o nákupu, např. kopií faktury, účtenkou za nákup reklamovaného výrobku nebo výpisem z platební karty.
- doručit reklamovaný produkt osobně nebo prostřednictvím dopravce (spedice) do sídla ručitele.

Výrobek zaslaný k servisu by měl být dodán v původním obalu. V případě absence originálního obalu nebo jiného ochranného obalu a v případě absence odpovídající ochrany výrobku při přepravě ze strany kupujícího ručitel neodpovídá za poškození během přepravy. Žádáme vás, abyste reklamovaný výrobek dodali v čistém stavu. V případě, že reklamáce nebude uznána, bude reklamovaný výrobek stěžovateli na jeho písemnou žádost vrácen pod podmínkou, že kupující předem uhradí náklady na dopravu. Nevyzvednuté zboží bude po uplynutí 60 dnů zlikvidováno.

## BEZPEČNOSTNÍ PRAVIDLA

### UPOZORNĚNÍ

Před použitím si přečtěte celý návod. Nedodržení níže uvedených pokynů může vést k úrazu elektrickým proudem, požáru a vážnému zranění osob.

## BEZPEČNOSTNÍ SYMBOLY



Přečtěte si uživatelskou příručku.

## OBECNÉ MYŠLENKY

- Toto zařízení nesmí používat děti.
- Udržujte zařízení a jeho USB kabel mimo dosah dětí. Spotřebič mohou používat osoby se sníženými fyzickými, smyslovými nebo duševními schopnostmi nebo s nedostatkem

zkušeností a znalostí, pokud jsou pod dozorem nebo zařízení používají bezpečně, v souladu s návodem k použití a rozumí nebezpečí.

- Děti si se zařízením nesmějí hrát.
- Maximální doba nepřetržitého provozu je 60 sekund, poté se doporučuje počkat 10 sekund před restartem zařízení. Zařízení lze použít 3x v tomto pořadí. Poté počkejte, až pohonná část úplně vychladne, asi 2 minuty.
- Varování! Při nesprávném použití hrozí potenciální zranění. Při manipulaci s řeznými noži buďte obzvláště opatrní.
- Varování! Spotřebič se nesmí používat k drcení nebo míchání horkých tekutin a horkých potravin. Pára vznikající při takto abnormálních provozních podmínkách by měla negativní dopad na zařízení a výrazně by snížila provozní bezpečnost. Teplota tekutin a potravin by se měla blížit pokojové teplotě, přibližně 15 °C -25 °C.
- Varování! Pokud zařízení necháváte bez dozoru, vždy jej odpojte od napájení. Buďte zvláště opatrní při demontáži příslušenství, zejména při čištění zařízení.
- Abyste předešli riziku požáru nebo úrazu elektrickým proudem, je třeba při používání elektrických spotřebičů, zejména v přítomnosti dětí, dodržovat základní bezpečnostní pravidla.
- Zařízení je pro domácí použití. Nepoužívejte pro žádné jiné účely, které nejsou v souladu s určeným účelem.
- Neponořujte kabel USB ani hlavní část zařízení do vody nebo jiných kapalin.
- Nevěste kabel USB přes okraj stolu nebo dřezu.
- Zařízení nepoužívejte v blízkosti hořlavých látek (záclony, koberec), neumíst'ujte jej v blízkosti zdrojů vysoké teploty: plynové sporáky, elektrické sporáky.
- Před spuštěním zařízení zkontrolujte, zda je láhev správně připojena k hnací části.
- Nikdy neodšroubovávejte tělo, když je zařízení v provozu.
- Před připojením k nabíjení se ujistěte, že parametry nabíjení odpovídají parametrům uvedeným v uživatelské příručce.
- Během provozu zařízení nezakrývejte. Pokud je zařízení zakryto nebo se dostane do kontaktu s hořlavým materiálem, může hrozit nebezpečí vzniku požáru.
- Udržujte prsty, vlasy, oděv a náčiní mimo dosah pohyblivých a ostrých částí (rotujících částí).
- Nenechávejte zařízení bez dozoru, když je připojeno k nabíječce.
- Nepoužívejte zařízení, pokud je poškozené nebo nefunguje správně.
- Nepokoušejte se otevírat pohonnou jednotku nebo rozebírat jakékoli části zařízení.

## ZÁVĚREČNÉ POZNÁMKY

1. Opravy a údržbu elektrického zařízení smí provádět pouze vyškolení odborníci.
2. První pomoc při úrazu elektrickým proudem:
  - Osvobod'te člověka od napětí.
  - Operaci uvolnění provádějte opatrně, abyste nebyli zasaženi.
  - Okamžitě odpojte elektroinstalaci od napětí vyšroubováním pojistek nebo přestřižením živého vodiče kleštěmi s izolovanou rukojetí (tyto činnosti provádějte s izolovanou rukou ve stoje na izolační desce z pryže, skla nebo suché desky).
  - Po propuštění zaměstnance zkontrolujte, zda jeví známky života.
  - Obnovte dýchání těžce ochrnutým a nedýchajícím lidem pomocí umělého dýchání a srdeční masáže, dokud ochrnutý nenabude vědomí nebo do příjezdu sanitky.
  - Pokud zjistíte popáleninu, přiložte na ránu suchý sterilní obvaz.
  - V každém případě musí být pacient hospitalizován (v souladu s pravidly bezpečnosti a ochrany zdraví při práci).

## SERVIS

Zařízení by mělo být opravováno pouze kvalifikovaným personálem s použitím kompatibilních náhradních dílů. To zajistí bezpečný a efektivní provoz zařízení.

## ÚČEL KUCHYŇSKÉHO MIXÉRU

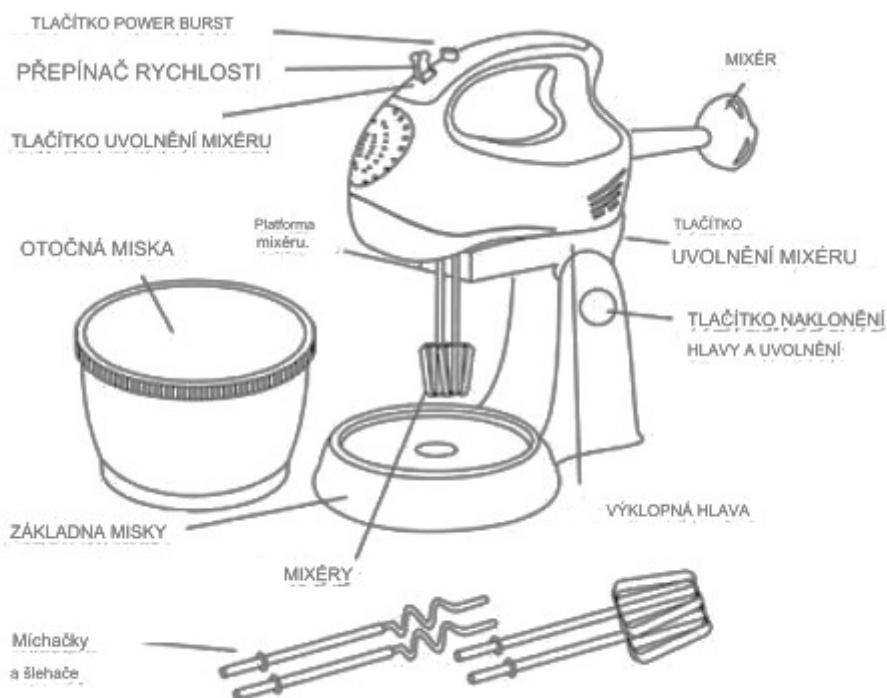
Mixér s otočnou mísou a funkcí mixéru je praktický kuchyňský přístroj, který vám umožní rychle mixovat a mixovat suché i mokré suroviny. V závislosti na vašich potřebách použijte mixér jako:

1. Ruční mixér na těsto
2. Tyčový mixér na smoothie, zeleninové pasty, krémy atd.
3. Stacionární mixér s mísou

## TECHNICKÉ PARAMETRY

|                |               |
|----------------|---------------|
| Trvalý výkon   | 350 W         |
| Špičkový výkon | 750 W         |
| Napětí         | 230 V / 50 Hz |
| Kapacita mísy  | 3l            |

## POPIS ZAŘÍZENÍ



## PŘED PRVNÍM POUŽITÍM

1. Vyčistěte všechny části kuchyňského mixéru vlhkou houbou a jemným čisticím prostředkem. A nechte ho uschnout.
2. Připojte zařízení ke zdroji napájení.

Toto zařízení může pracovat nepřetržitě po dobu maximálně 3 minut!

Doporučený pracovní režim: 3 min práce - 1 min přestávka.

Nepřekračujte doporučenou dobu nepřetržitého provozu!

## INSTALACE MIXU DO STOJANU

Stisknutím tlačítka připojíte nebo odeberete mixér



1. Stisknutím uvolňovacího tlačítka mixéru jej namontujte na stojan.
2. Umístěte mixér na podstavec.
3. Stiskněte uvolňovací tlačítko a vytáhněte mixér nahoru, abyste jej mohli sejmout ze stojanu.

## ZVEDNĚTE/SNIŽTE HLAVU

1. Stiskněte tlačítko pro zvedání hlavy a zvedněte jej.
2. Hlava se automaticky uzamkne ve zvednuté poloze.
3. Chcete-li snížit hlavu, znovu stiskněte tlačítko a veďte hlavu dolů, dokud neuslyšíte cvaknutí, které zajistí hlavu ve spuštěné poloze.

## INSTALACE MISKY

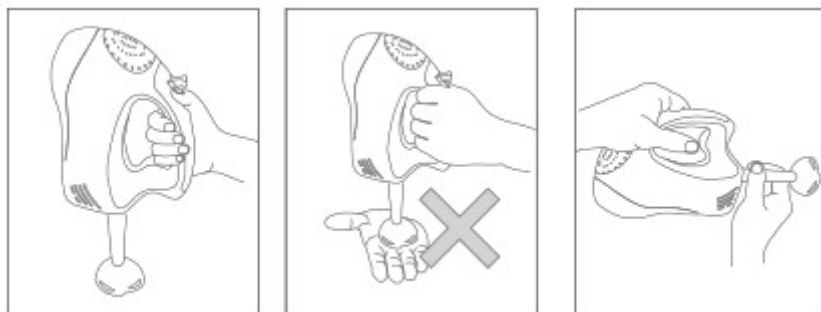
1. Zvedněte hlavu zařízení.
2. Umístěte misku na určené místo na stojanu přístroje.
3. Otočením mísy proti směru hodinových ručiček ji uzamkněte.
4. Otočte misku ve směru hodinových ručiček, abyste ji odemkli a sejměte ji ze stojanu spotřebiče.

## INSTALACE SMĚŠOVAČŮ

1. Zvedněte rameno zařízení (12).
2. Vložte vybraný mixér do zdířky mixéru (2).
3. Otočte mixér ve směru hodinových ručiček.
4. Spusťte rameno zařízení (12).

## INSTALACE NÁSTAVCE RUČNÍHO HNĚTAČE

1. Vložte špičku mixéru do krytu mixéru.
2. Otočte hrot proti směru hodinových ručiček.



Provozní doba mixéru s mixovacím nástavcem je 30 s. Po této době si dejte 1 minutu přestávku, a znovu mixujte po dobu 30 s. Delší nepřetržitý provoz může poškodit zařízení!

## VOLBA RYCHLOSTI OTÁČENÍ

| RYCHLOST           | APLIKACE   |
|--------------------|--|
| 1                  | Míchání suchých ingrediencí  |
| 2                  | Míchání mokrých surovin  |
| 3                  | Míchání hustých hmot a těsta   |
| 4                  | Míchání těsta  |
| 5                  | Vyšleháme bílky, polevu a šlehačku do pěny                                   |
| Funkce Power Burst | Automaticky zvýší rychlost o jeden stupeň při míchání velmi hustých surovin. |

## ČIŠTĚNÍ

Před čištěním vždy odpojte zařízení od zdroje napájení.

Před čištěním se ujistěte, že motor zařízení vychladl.

1. K čištění těla přístroje použijte houbu nebo hadřík, vodu a jemný čisticí prostředek, např. prostředek na mytí nádobí.
2. K čištění zařízení nepoužívejte silné čisticí prostředky obsahující alkohol.
3. Nikdy neponořujte celé zařízení do vody.
4. Míchadla můžete mýt v myčce na nádobí nebo ručně pomocí houby nebo kartáče a prostředku na mytí nádobí.
5. Misku můžete mýt v myčce na nádobí nebo ručně pomocí houbičky nebo kartáče a prostředku na mytí nádobí.

## OCHRANA ŽIVOTNÍHO PROSTŘEDÍ



Je zakázáno vyhazovat zařízení spolu s jiným domácím odpadem.

Je zakázáno vyhazovat použité zařízení spolu s domácím odpadem. Zařízení musí být zlikvidováno v určeném k tomuto účelu podniku pro likvidaci a recyklaci elektroodpadu.

Elektroodpad (tj. odpad z elektrických a elektronických zařízení) je nefunkční, dlouhodobě nepoužívané, již nepotřebné elektrické a elektronické zařízení, které fungovalo na elektřinu nebo baterie - rozbité počítače, elektronické hračky a pomůcky, staré pračky, ledničky a použité zářivky. Ty jsou klasifikovány jako nebezpečný odpad, protože obsahují jedovaté látky.

**PROHLÁŠENÍ O SHODĚ**  
podle ISO/IEC Guide 22 a EN 45014

Jméno výrobce: BASS S.C  
Adresa výrobce: Al. Krakowska 60, Mroków 05-552

PROHLAŠUJEME, ŽE PRODUKT JE V SOULADU SE STANDARDY EVROPSKÉ UNIE

Název produktu: Kuchyňský robot mixér s otočnou mísou a mixérem (označený ochrannou  
známkou BASS POLSKA)  
Model: BH10201 (obchodní označení)

Prohlášení:

Výrobek, na který se toto prohlášení vztahuje, splňuje požadavky směrnic ES:

2014/30/ST  
2014/35/ST  
2009/125/ST

Podle norem:


2008/1275/WE  
2011/65/RoHS  
1935/2004/WE  
EN 55014-1:2017  
EN 61000-3-3:2013  
EN 55014-2:2015  
EN 62841-1:2015+AC:15  
EN 61000-3-2:2014  
EN 62841-2-11:2016

Jednostka certifikacyjna: TUV SUD Certification and Testing (China) Co., Ltd. Shenzhen Branch  
TUV SUD Group, Building 12&13, Zhiheng Wisdomland Buisness Park, Nantou Checkpoint  
road 2, Shenzhen 518052 P.R. China

Zkušební protokol: 68.165.16.2376.01A

Osoba odpovědná za přípravu a uchování technické dokumentace: Marek Belniak

07.11.2019  
05-552 Mroków, Al. Krakovská 60



Marek Belniak