



**BASS POLSKA
POWERBANKA S NÁBĚHEM
5962**



NÁVOD K POUŽITÍ

Děkujeme, že jste si vybrali náš produkt. Před použitím si pečlivě přečtěte pokyny týkající se použití nástroje a bezpečnostních podmínek. Uschovejte pokyny pro pozdější použití. Návod byl přeložen z tovární verze návodu poskytnutého výrobcem.

UPOZORNĚNÍ

V souvislosti s nepřetržitým zlepšováním výrobků se jeho specifikace může změnit bez předchozího upozornění. Tato skutečnost nemůže být předmětem reklamace.

ZÁRUČNÍ PŘEDPISY

Prodávající kupujícímu zaručuje správnou funkci výrobku za předpokladu, že je používán v souladu s jeho určením a zásadami uvedenými v uživatelské příručce přiložené k zařízení.

Záruční doba je 24 měsíců od data prodeje. Vady zjištěné v této lhůtě budou bezplatně odstraněny.

Prodejce odpovídá kupujícímu pouze za fyzické vady vzniklé z důvodů spočívajících v prodávaném výrobku. Záruka se nevztahuje na vady způsobené z jiných důvodů, zejména v důsledku:

- nesprávné použití nebo aplikace
- nesprávný výběr výrobku podle podmínek na místě instalace
- nesprávná instalace, údržba, skladování a přeprava výrobku
- mechanické, chemické, tepelné poškození nebo úmyslné poškození výrobku a způsobení vady
- poškození produktu v důsledku použití neoriginálních materiálů nebo materiálů, které nejsou v souladu s doporučeními výrobce
- škody způsobené náhodnými událostmi, faktory vyšší moci (požár, povodeň, blesk atd.)
- porucha zařízení ovlivňující provoz produktu

Záruka se nevztahuje na díly podléhající běžnému opotřebení, jakož i na díly a spotřební materiál jako: filtry, žárovky, pojistky, baterie, ložiska, tuky, oleje, chladiwa atd.). Záruka se nevztahuje na produkt, který nelze identifikovat jako produkt zakoupený u prodejce na základě předložených dokumentů a hodnotících charakteristik produktu.

Kupující navíc ztrácí záruční práva na produkty, pokud:

- jakákoli úprava produktu
- zásahy neoprávněných osob
- veškeré pokusy o opravu provedené neoprávněnými osobami
- nedodržení povinnosti provádět periodické kontroly, jsou-li požadovány.

Základem pro přijetí reklamace k posouzení je splnění všech následujících podmínek:

- Podání reklamace kupujícím prostřednictvím e-mailu, telefonického kontaktu, osobním předáním na provozovně nebo vyplnění reklamačního formuláře na webových stránkách, www.jipos.cz/www.jipos.sk.

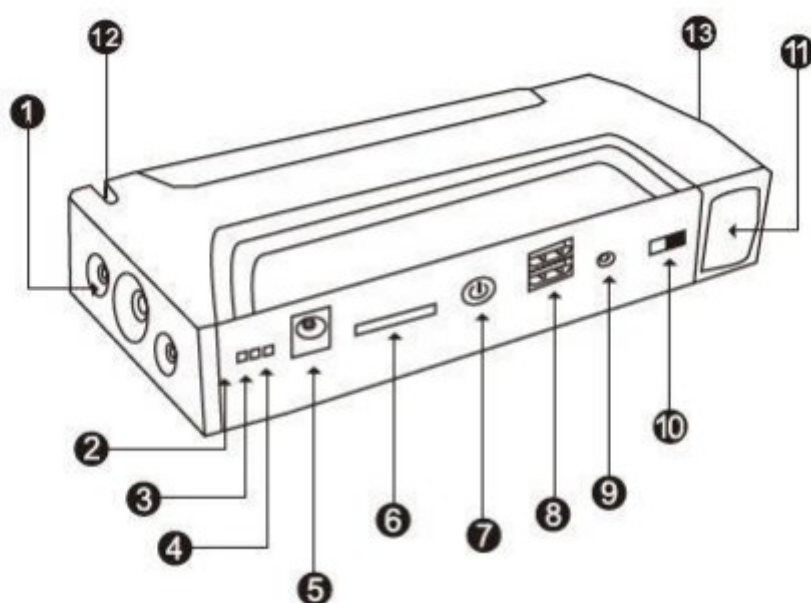
Výrobek zasláný do servisu by měl být dodán v originálním obalu. Pokud originální obal nebo jiný ochranný obal chybí a výrobek není řádně zajištěn pro přepravu, neručí prodejce za případné poškození během přepravy. Žádáme Vás, abyste reklamovaný výrobek doručili v čistém stavu.

V případě neuznání reklamace bude reklamovaný výrobek vrácen.

Zboží nevyzvednuté po 60 dnech bude zlikvidováno.

POPIS ZAŘÍZENÍ

1	LED osvětlení	8	USB 5A – 2A vstup
2	Indikátor napětí 19 V	9	Nabíjecí vstup 122 V - 1A
3	Indikátor napětí 16 V	10	Hlavní vypínač
4	Indikátor napětí 12 V	11	Automatické startování 12 V - 300A
5	12/16/19 V – 2A/3,5A/3,5A vstupní port	12	Čepel
6	Indikátor úrovně nabití zařízení	13	Kladivo
7	Přepínač funkcí		



DOMÁCÍ ADAPTÉR AUTONABÍJEČKA



SVORKY

A

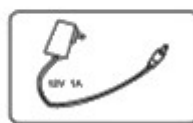
PROPOJOVACÍ KABEL



TELEFONNÍ

ADAPTÉR

4V1



ADAPTÉR

DO LAPTORU

POPIS FUNKCE

Powerbanka s náběhem Bass Polska má až pět funkcí! Umožňuje nabíjet a napájet smartphony, notebooky, PSP, MP3 / MP4 a další elektronická zařízení.

Zařízení je vybaveno svítilnou s režimem nouzového svícení a umožňuje nastartovat autobaterii!

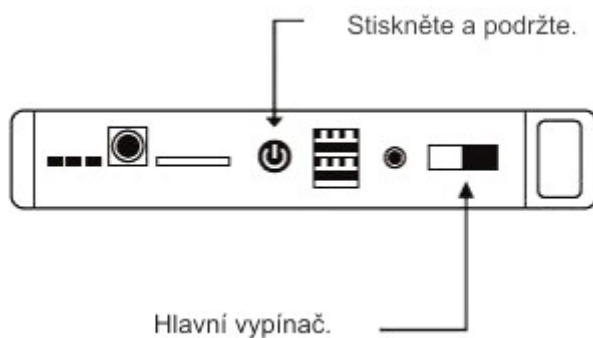


TIPY K POUŽITÍ

1. Když se powerbanka nepoužívá, měla by se nabíjet každé tři měsíce, aby byla zajištěna dostatečná životnost zařízení.
2. Powerbanka se při nabíjení zahřívá. To je normální jev.
3. Používejte powerbanku při pokojové teplotě, mimo vlhkost a zdroje tepla.
4. Zařízení skladujte na suchém místě, mimo dosah hořlavých látek.
5. K čištění zařízení nepoužívejte silné chemikálie.
6. Pokud se vyskytnou nějaké problémy s powerbankou nebo autobaterií, zařízení nepoužívejte.
7. Dávejte pozor, aby zařízení nespadlo na zem.
8. Děti mohou powerbanku používat pouze pod dohledem rodičů.
9. Péče o životní prostředí. Powerbanku nevyhazujte do koše. Tento typ zařízení by měl být náležitě zlikvidován.

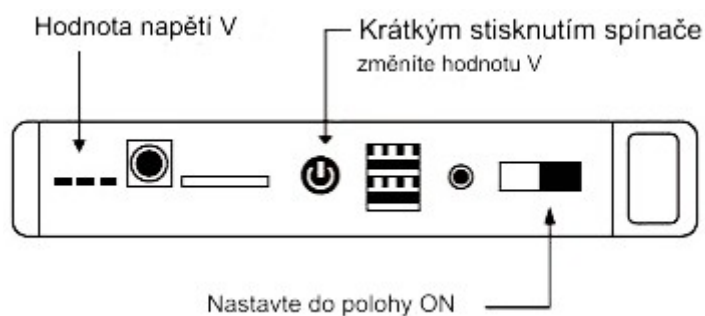
JAK ZAPNOUT NOUZOVÉ LED OSVĚTLENÍ

1. Stisknutím a podržením funkčního spínače po dobu asi 3 sekund zapnete svítlnu.
2. Dalším stisknutím tlačítka změníte režim svícení ze stálého na přerušovaný nouzový.
3. Opětovným stisknutím tlačítka funkci svítlny vypnete.



OBSLUHA ZAŘÍZENÍ NA 12 V A 19 V

Powerbanka Bass Polska umožňuje nabíjet zařízení s napětím v rozsahu 12 V - 19 V. Pro výběr preferované hodnoty napětí (V) krátce stiskněte hlavní vypínač. Rozsvícená LED při hodnotě napětí indikuje aktuálně zvolenou hodnotu napětí. Chcete-li změnit hodnotu, znovu stiskněte hlavní vypínač.



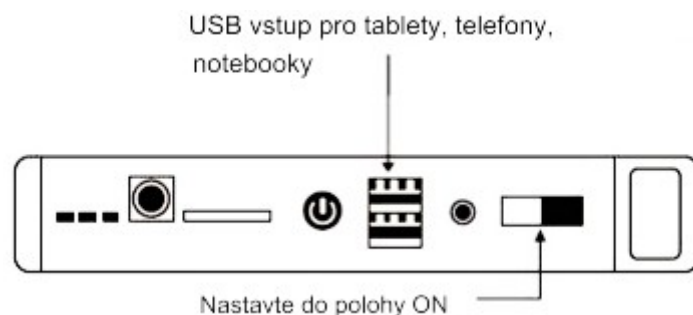
NABÍJENÍ POWERBANKY

Powerbanku Bass Polska nabijete tak, že ji zapojíte do sítě 230 V nebo do zásuvky autozapalovače 12 V. Během nabíjení bude světlo neustále svítit. Powerbanka je plně nabitá, když svítí všechny čtyři kontrolky současně.

NABÍJENÍ TABLETU A TELEFONU

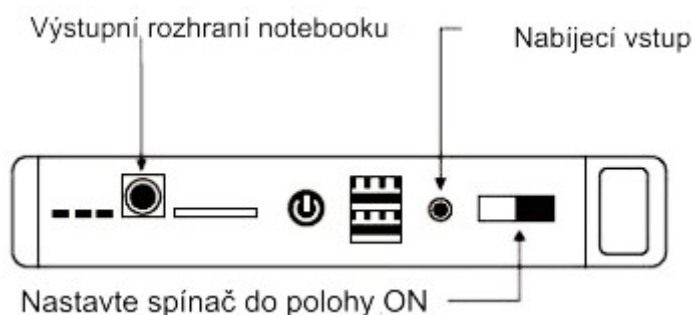
Nabíjení powerbanky Bass Polska trvá v průměru 2 - 3 hodiny. Po uplynutí této doby přepněte hlavní vypínač do polohy ON a poté krátce stiskněte funkční vypínač.

Kontrolka umístěná vedle vstupu USB by měla svítit. Nyní můžete nabíjet svůj tablet, telefon nebo notebook.




NABÍJENÍ VAŠEHO LAPTOPU

Přepněte hlavní vypínač do polohy ON. Nastavte správnou hodnotu napětí pro nabíjení notebooku. Připojte nabíjecí kabel k zařízení.



NABÍJENÍ AUTOBATERIE A STARTOVÁNÍ



Připojte červenou svorku, propojovací kabel připojte na "+", připojte černou svorku na "-".



připojte černou svorku "-". k zařízení.



Nastartovat motor.



Odpojte startovací kabel.



Odpojte svorky.

Během bootování smí být připojen pouze startovací kabel! Jakýkoli jiný zdroj napájení připojený k zařízení (např. pomocí kabelu USB) musí být nejprve odpojen.

- Ujistěte se, že je konektor na startovacím kabelu pevně připojen k zásuvce zařízení. Uvolněný konektor během spouštění se může roztavit kvůli vysokému napětí.
- Póly baterie musí být čisté a svorky startovacího kabelu musí být správně připojeny.
- Při startování nespojujte svorky startovacího kabelu dohromady! To způsobí zkrat!
- Ujistěte se, že svítí alespoň dvě LED na indikátoru nabití baterie.
- Po nastartování vozidla pomocí powerbanky Bass Polska nejprve odpojte startovací kabel od zařízení, poté červenou svorku od baterie a poté černou svorku od baterie.
- Po prvním pokusu o nastartování baterie počkejte alespoň 30 sekund, než se pokusíte o další.

SIGNÁLNÍ DIODY

1. Zapnuto: označuje správné zapojení. Můžete zapnout motor vozidla.
2. Vypnuto: označuje nesprávné zapojení. Připojte svorky správně.
3. Rychlé blikání: zkrat. Zkontrolujte připojení kabelu.
4. Pomalé blikání: ochrana proti přebíjení baterie je zapnutá. Tento signál se může objevit při nastartování motoru vozidla, pokud jsou startovací kabely a startovací kabel stále připojeny.

TECHNICKÉ PARAMETRY

Rozměr	160 x 75 x 28 mm
Váha	450 g
Výstupní napětí	5V-21A (USB)/12V-2A/16V-3,5A/19V-35A
Vstupní napětí	12 V – 1 A
Kapacita baterie	15000 mAh
Náběhový proud	400 A
Špičkový proud	900 A
Provozní okolní teplota	-20°C - +60°C
Start-up	3l benzínové motory
Svítilna	Ano
Signál S.O.S.	Ano

OCHRANA ŽIVOTNÍHO PROSTŘEDÍ



Nářadí je zakázáno vyhazovat s ostatním domovním odpadem.

Použité nářadí nevyhazujte do domovního odpadu. Nástroj by měl být zlikvidován ve vhodném zařízení pro likvidaci odpadu a recyklaci.

Elektronický odpad (tj. odpadní elektrická a elektronická zařízení) je rozbitý, nepoužitý, nepotřebná elektrická a elektronická zařízení, která kdysi fungovala na elektřinu nebo na rozbité baterie počítače, hračky a elektronické přístroje, staré pračky, ledničky a použité zářivky. Jsou klasifikované Jsou považovány za nebezpečný odpad, protože obsahují toxické látky.

PROHLÁŠENÍ O SHODĚ
podle ISO/IEC Guide 22 a EN 45014

Název výrobce: BASS S.C
Adresa výrobce: Al. Krakowska 60, Mroków 05-552

PROHLAŠUJEME, ŽE PRODUKT JE V SOULADU SE STANDARDY EVROPSKÉ UNIE

Jméno výrobku: Powerbanka s náběhem (označeno ochrannou známkou BASS POLSKA)
Model (obchodní označení): BP-5962, BP-5963

Prohlášení:
Výrobek, na který se toto prohlášení vztahuje, splňuje požadavky směrnic ES:

2014/30/ST


Podle norem:

EN 55032:2015,
EN 61000-3-2:2014
EN 61000-3-3:2013
EN 55024:2010+A1:2015

Jednostka certifikace: Shenzhen přesné, Technology Co., Ltd.- 1/F., budova A,
Changyuan New Material Port, Science & Industry Park, Nanshan District, Shenzhen,
Guangdong, P.R. China

Osoba odpovědná za přípravu a uchování technické dokumentace: Marek Belniak

Mroków
05.10.2021



Marek Belniak